



Die Kommunikations- App für alle Ihre Mitarbeiter

Informationsverteilung
und Kollaboration –
immer bestens informiert

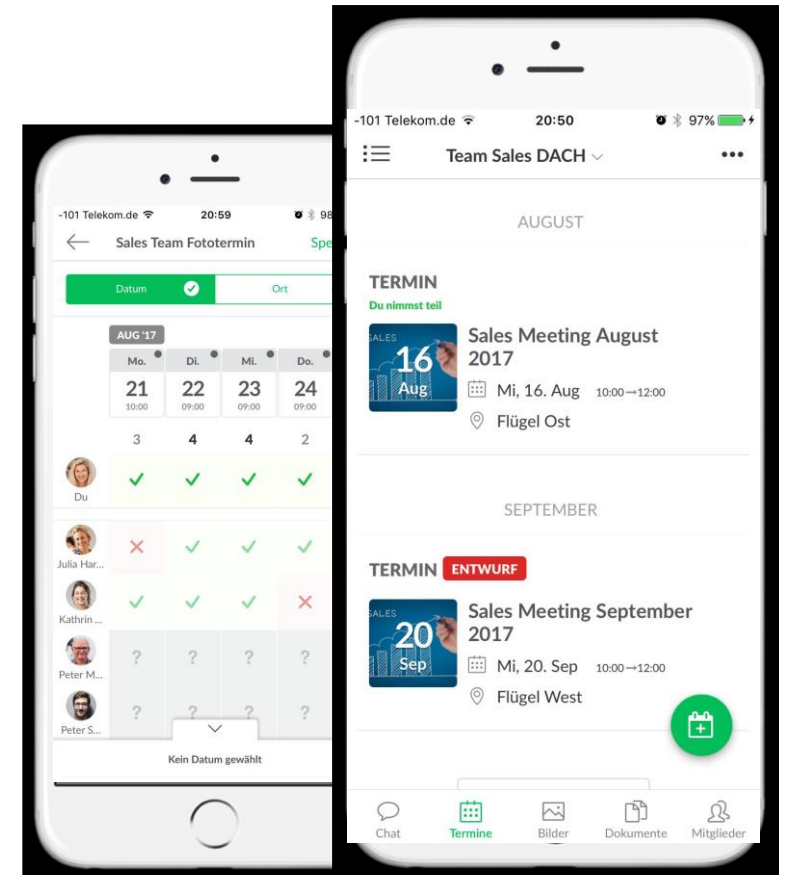


digit::center



digit::center ermöglicht einfach eine sichere interne Kommunikation -unabhängig davon, ob sie an der Werkbank stehen oder an einem PC sitzen.

Statt whatsapp & Co.



digit::center



Vorbedingung:

Ein App-Administrator Ihres Unternehmens lädt Sie zur App per E-Mail oder SMS ein, sie erhalten einen Registrierungscode.

Sie können die App über Ihr Smartphone – iOS oder Android – sowie den Browser Ihres Computers nutzen. Handhabung und Optik der App sind nahezu identisch.

So nehmen Sie teil.



digit::center



1. Öffnen Sie die Einladungs-E-Mail auf Ihrem Smartphone und klicken Sie den Link: **Einladung annehmen**
2. Es öffnet sich der Apple App Store oder Google Play und Sie können die App installieren
3. Öffnen Sie die Einladungs-E-Mail nochmals und klicken Sie den Link erneut: **Einladung annehmen**
4. Die installierte App öffnet sich – folgen Sie nun den Anweisungen in der App



Variante 1 – Smartphone/Tablet (per E-Mail)

digit::center

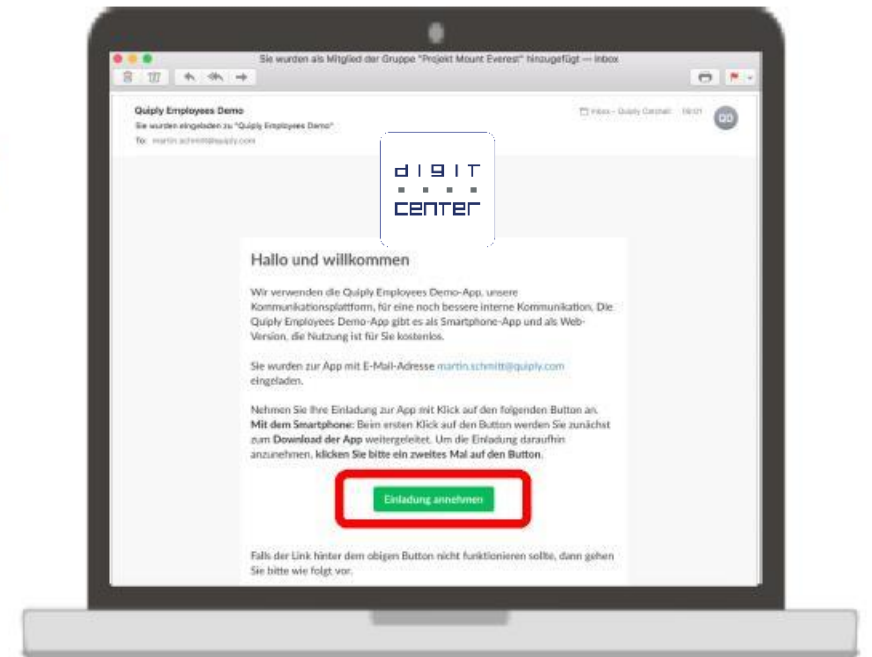


Sie möchten die App mit Ihren Computer nutzen:

1. Öffnen Sie die Einladungs-E-Mail mit Ihrem Computer und klicken Sie den Link **Einladung annehmen**
2. Der Browser öffnet sich – folgen Sie nun den Anweisungen in der App

Fertig!

Variante 2 – Computer(per E-Mail)



digit::center

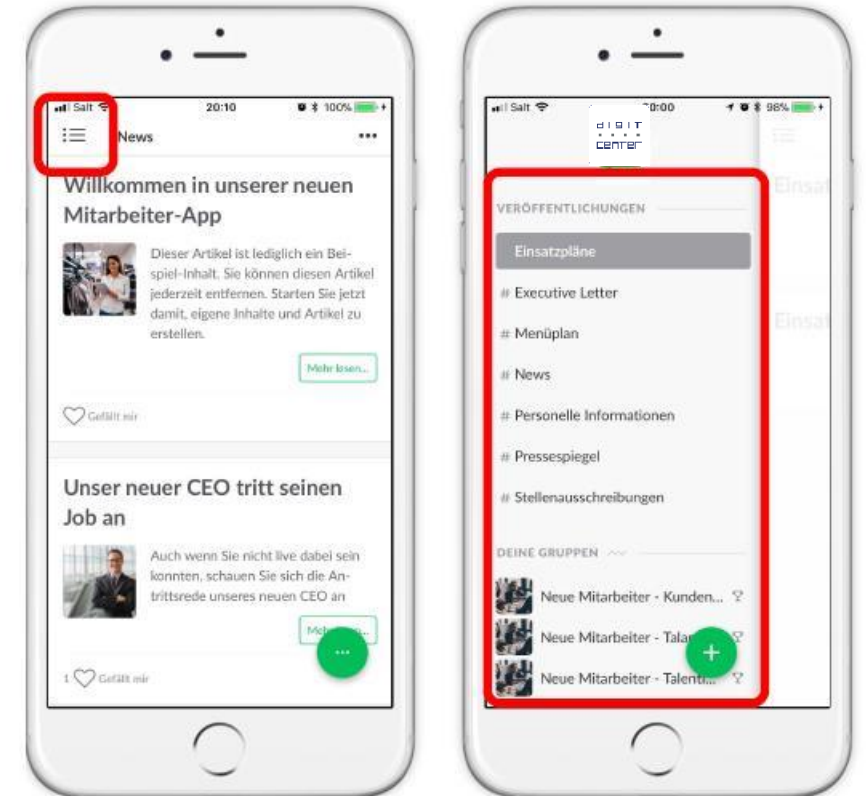


Linkes Seitenmenü – Zugriff auf Hauptfunktionen

Im linken Seitenmenü haben Sie Zugriff auf alle Inhalte und wichtigen Funktionen.

Sie öffnen das linke Seitenmenü mit Klick auf das Icon links oben, das eine Liste darstellt.

So funktioniert die App.



digit::center



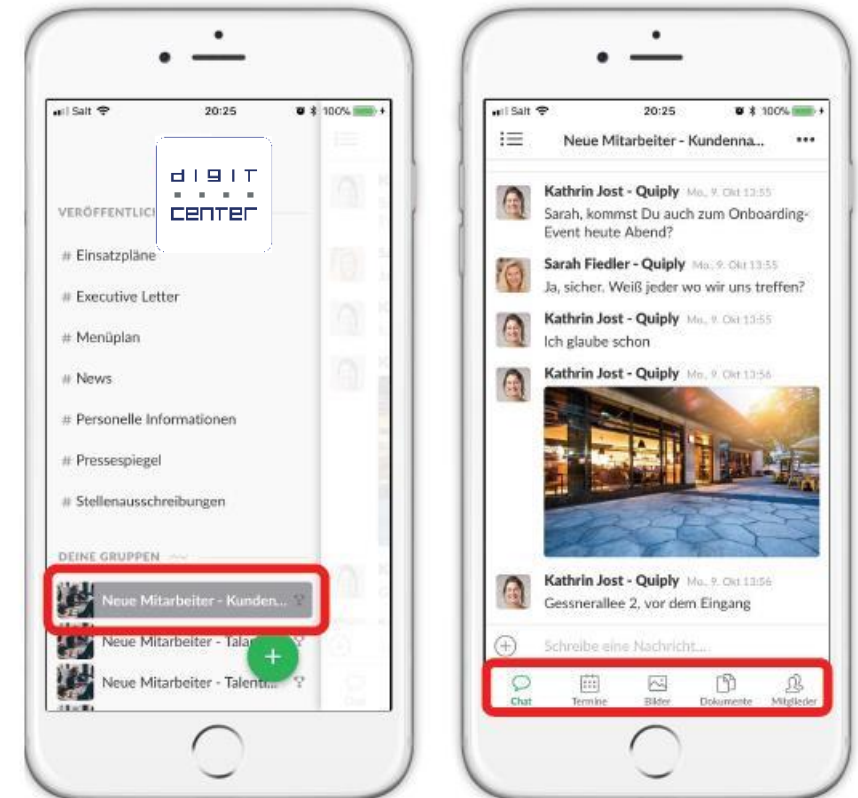
Gruppen und Direktnachrichten

Sie können eigene Gruppen und Direktnachrichten erstellen oder werden hierzu eingeladen.

Ihre Gruppen erreichen Sie ebenfalls im linken Seitenmenü.

Wenn Sie eine Gruppe öffnen, sehen Sie eine Tab-Leiste, über die Sie in die verschiedenen Bereiche der Gruppe gelangen:

Chat, Termine, Bilder, Dokumente, Mitglieder



So funktioniert die App.

digit:center



**Wenn Sie mehr erfahren möchten, lesen Sie
gerne weiter**



Teil II: Einzelne Anwendungen

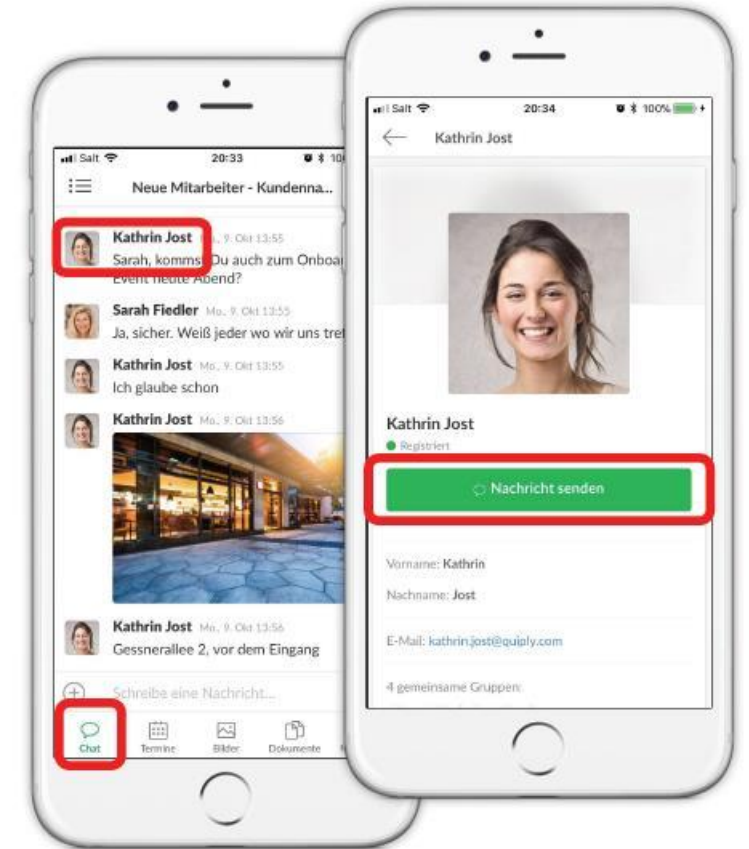
digit::center



Chat / Direktnachrichten

Jede Gruppe verfügt über einen eigenen Gruppenchat, in dem Nachrichten, Bilder und Dokumente ausgetauscht werden können.

Wenn Sie auf den Namen eines anderen Mitarbeiters klicken, können Sie mit dieser Person einen persönlichen Chat starten.



So funktioniert die App.

digit::center

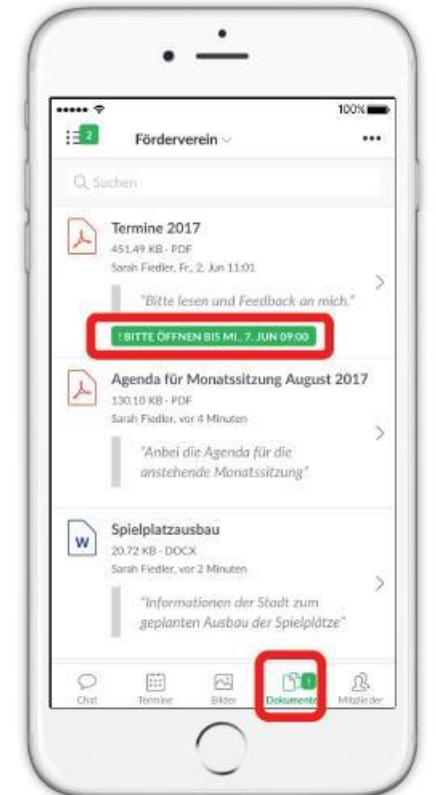


Dokumente in einer Gruppe

Besonders wichtige Dokumente sind entsprechend Markiert und Sie werden erinnert, diese zu lesen, sodass Sie keine wichtigen Informationen verpassen.

Im Dokumenten-Tab einer Gruppe sind alle in dieser Gruppe geteilten Dokumente ersichtlich.

So funktioniert die App.



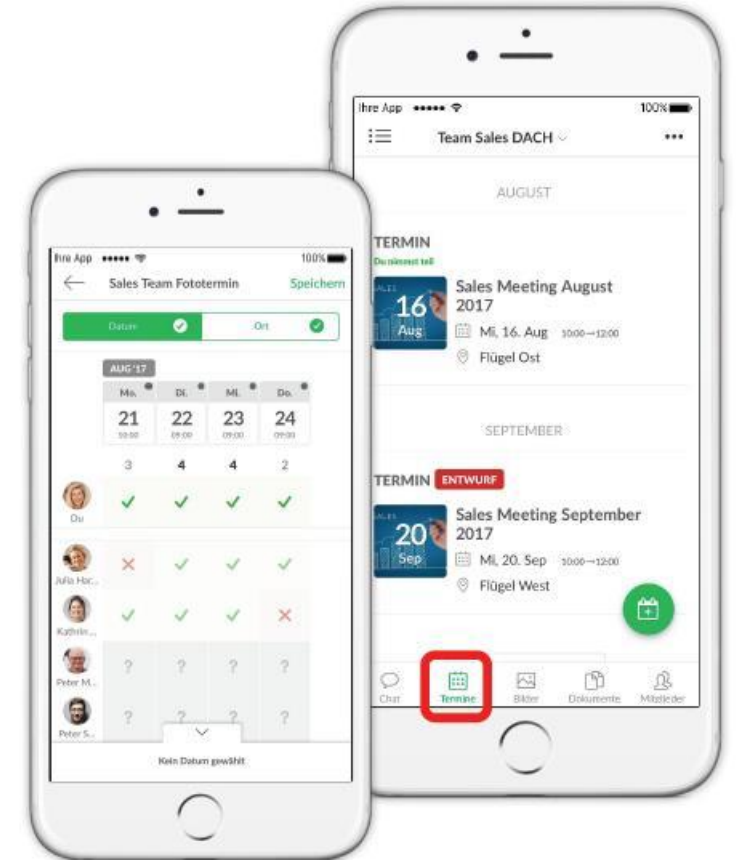
digit::center



Termine

Im Termine-Tab finden sich alle anstehenden Termine einer Gruppe, die Sie zu- oder absagen können. Es besteht auch die Möglichkeit, über Terminvorschläge abzustimmen, um den bestmöglichen Zeitpunkt für alle zu finden.

Die App synchronisiert sich auf Wunsch mit dem Kalender Ihres Smartphones und warnt bei Terminkonflikten.



So funktioniert die App.

digit::center

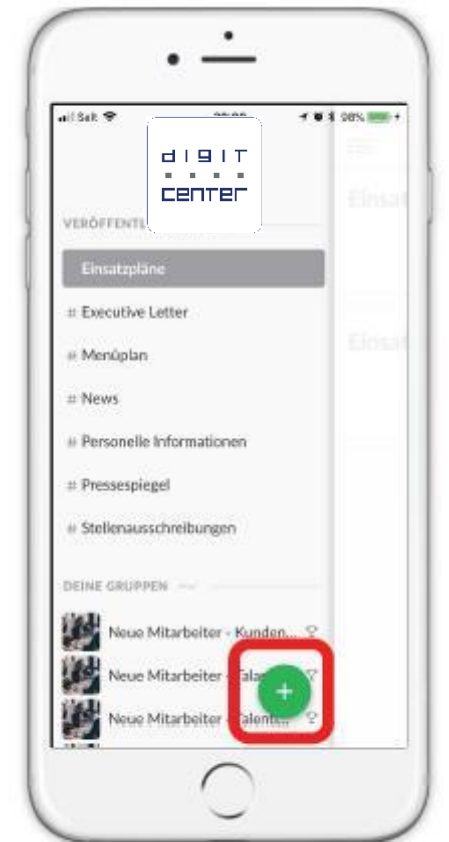


Gruppe erzeugen

Im linken Seitenmenü können Sie über den Plus-Button rechts unten eine neue Gruppe erzeugen, z.B. für eine Projektgruppe. Sie können jetzt Mitglieder einladen oder diesen Schritt überspringen und die Mitglieder später einladen.

**Gruppenname,
Einladungstext
und Foto der
Gruppe eintragen**

So funktioniert die App.



digit:center

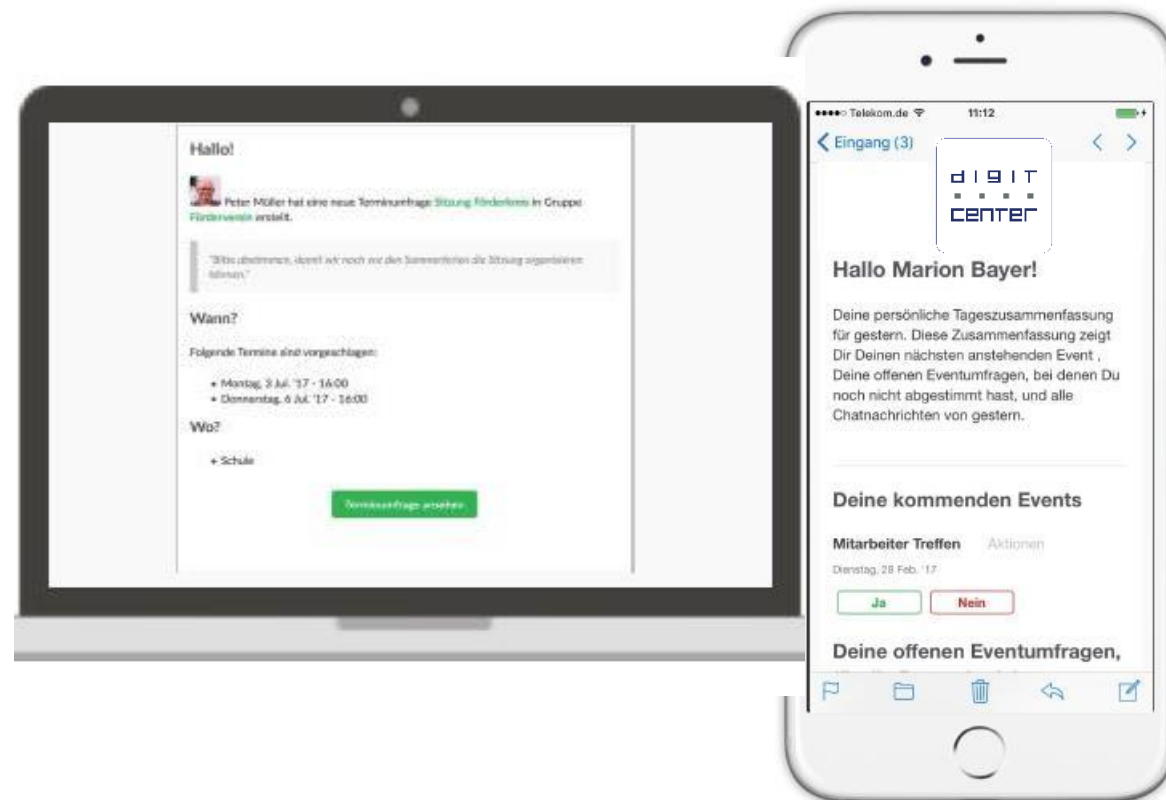


Benachrichtigungen

Um Sie über neue Nachrichten, Termine, Abstimmungen und Dokumente auf dem Laufenden zu halten, werden Ihnen Push-Nachrichten und E-Mails gesendet. Außerdem erhalten Sie eine Tageszusammenfassung.

Natürlich lassen sich diese Benachrichtigungen in Ihren Einstellungen auch ausschalten.

So funktioniert die App.



digit:center

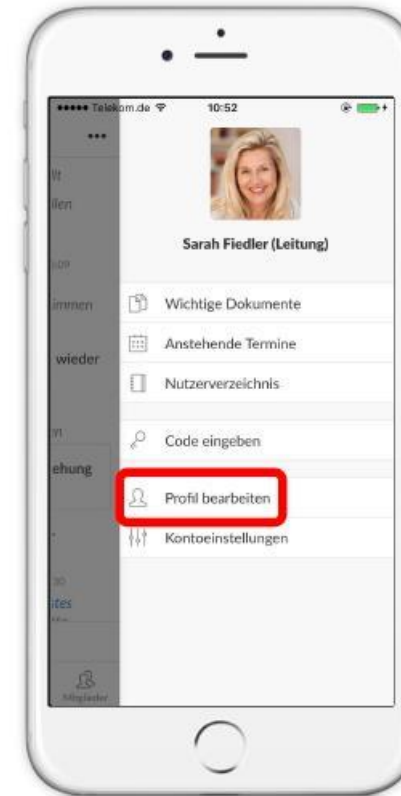


Weitere Funktionen-Profil

Über das Icon rechts oben öffnen Sie das Seiten-Menü und haben Zugriff auf **Weitere Funktionen**.

Hier können sie beispielsweise Ihr **Profil bearbeiten**.

So funktioniert die App.



digit::center



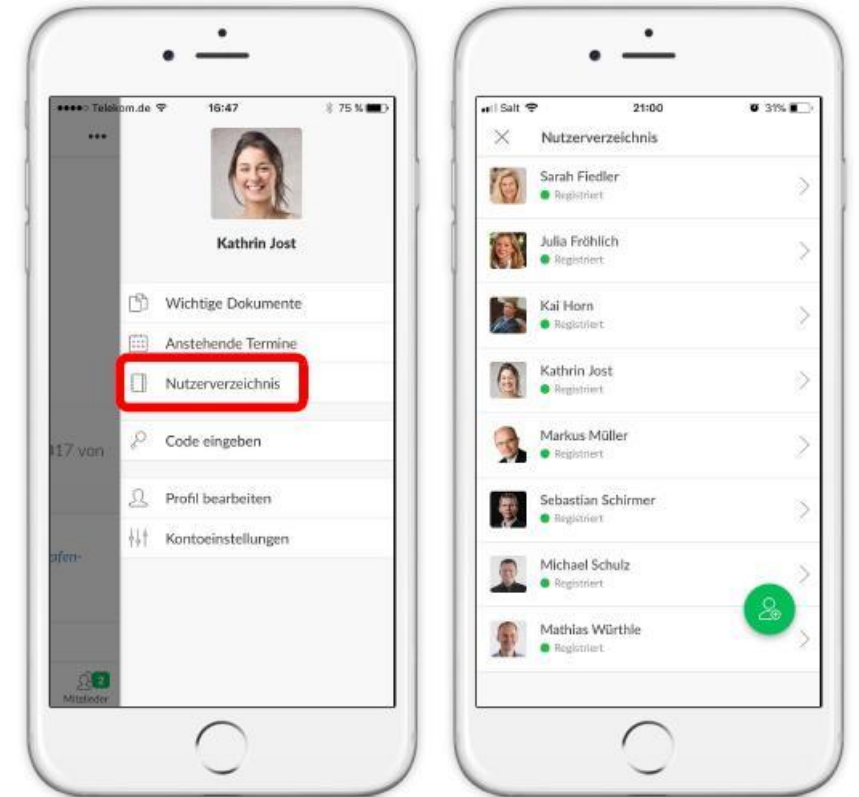
Weitere Funktionen-Nutzer

Das Nutzerverzeichnis kann über **Weitere Funktionen** aufgerufen werden.

So haben Sie einfach Zugriff auf die Kontaktdaten all Ihrer Kolleginnen und Kollegen.

Hier können sie beispielsweise Ihr Nutzerverzeichnis bearbeiten.

So funktioniert die App.



digit::center



CARE::MATIK4.0

Gesellschaft für digitale Pflegesysteme mbH

**carematik4.0 Gesellschaft für digitale
Pflegesysteme mbH
Fahrenheitstrasse 1
D-28359 Bremen**

www.carematik.de



digit::center